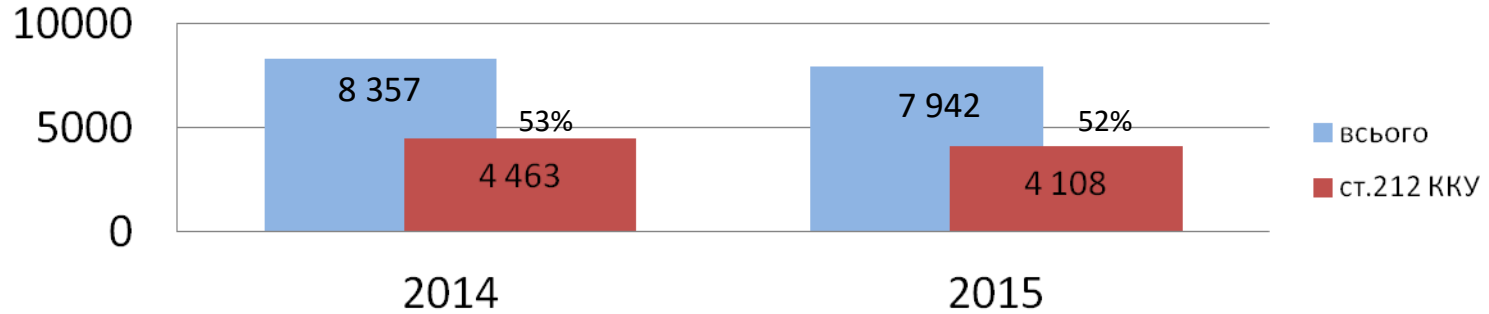


Аналіз звітів за 2014 – 2015 роки про роботу
органу досудового розслідування – Державна
фіскальна служба України
(в частині ст.212 ККУ)

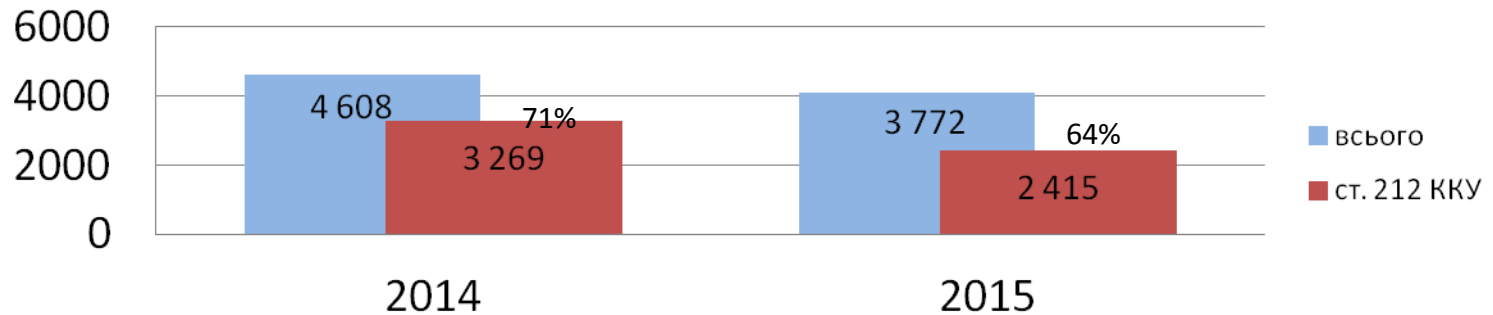
Андрій Журжій
Народний депутат України VIII скликання

Кількість розпочатих та закінчених ДФС досудових розслідувань

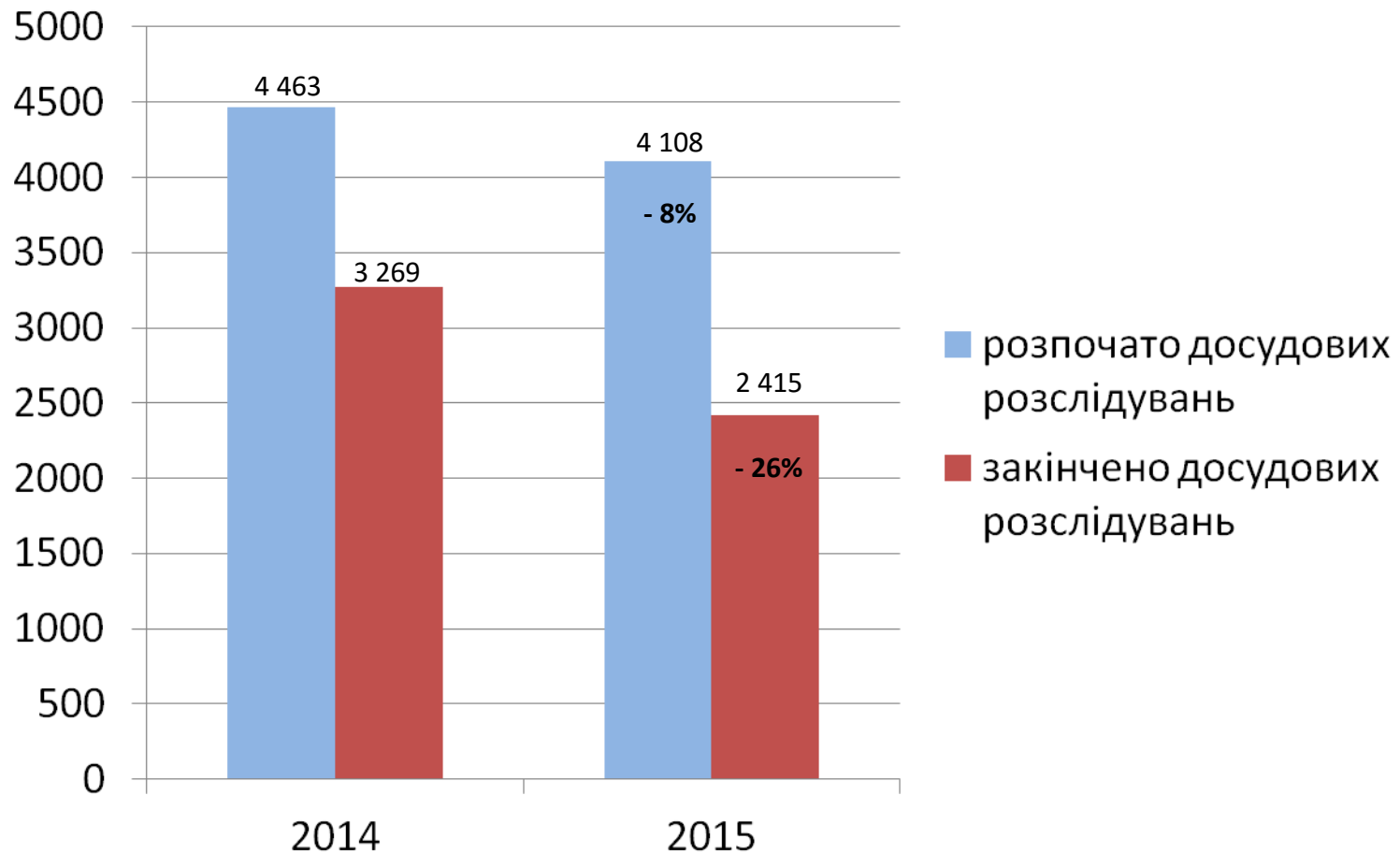
Розпочато досудових розслідувань



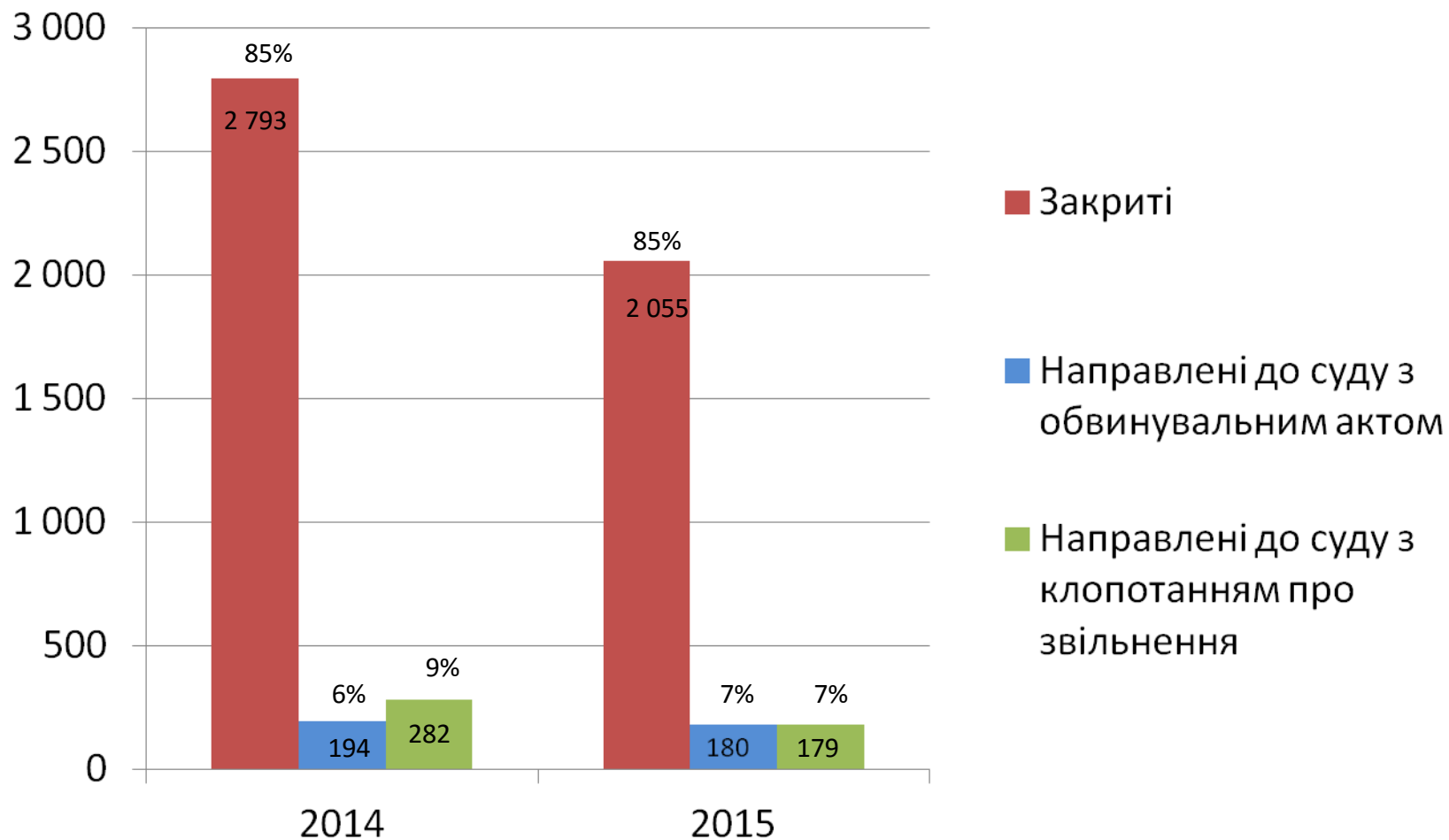
Закінчено досудових розслідувань



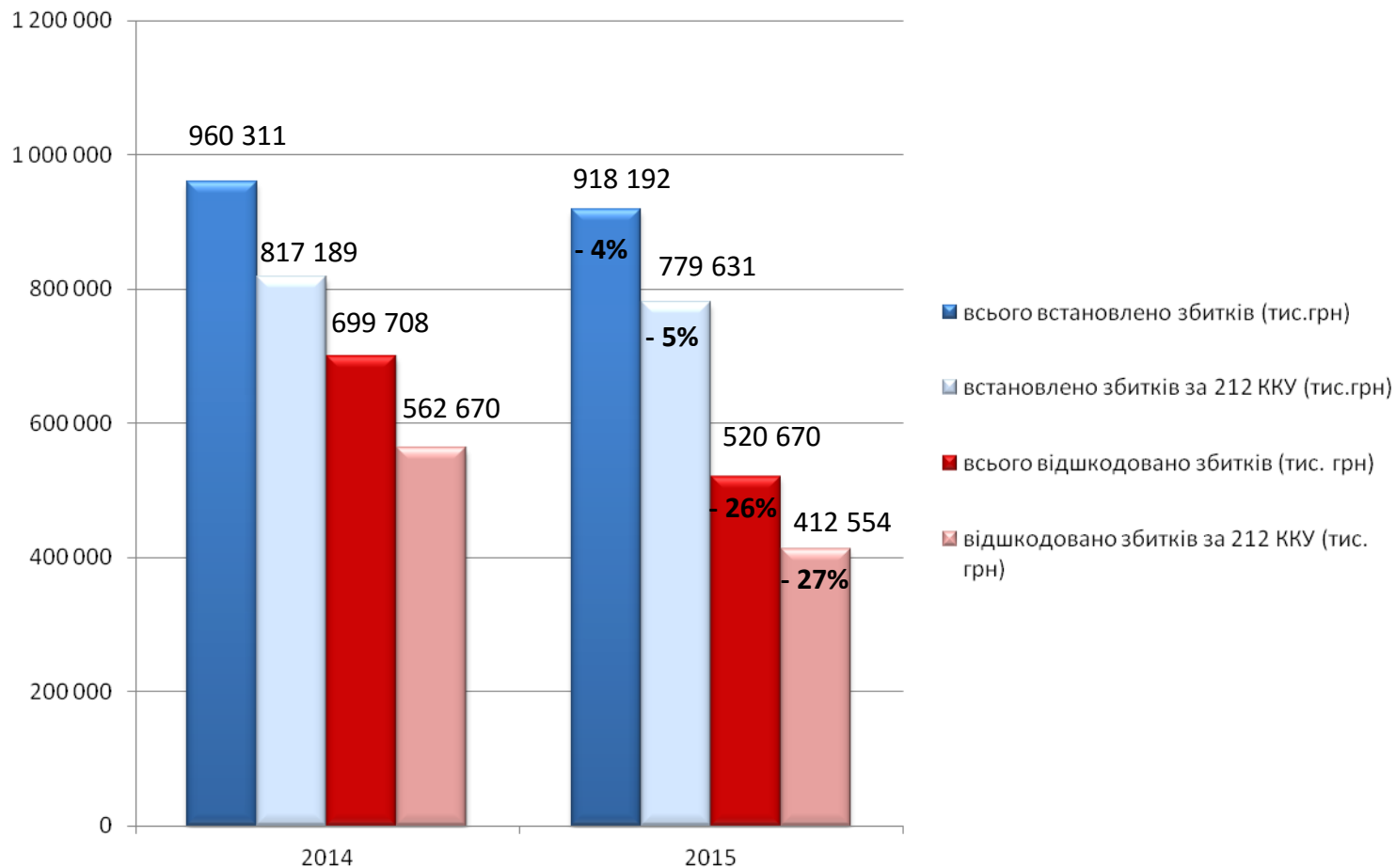
Кількість розпочатих та закінчених досудових розслідувань за статтею 212 Кримінального кодексу України



З закінчених досудових розслідувань за статтею 212 Кримінального кодексу України:



Сума встановлених та відшкодованих збитків по закінченим досудовим розслідуванням



Статистичні дані роботи слідчих ДФС

Рік	Кількість слідчих	Середня кількість закінчених досудових розслідувань на одного слідчого	Середня сума збитків в розрахунку на одного слідчого		Середня сума збитків у завершених досудових розслідуваннях	
			встановлених	відшкодованих	встановлених	відшкодованих
2014	670	5	1 433 000	1 044 000	287 000	209 000
2015	613	4	1 498 000	849 000	374 000	212 000

- ✓ 85% від сум встановлених збитків, складають збитки за ст. 212 ККУ
- ✓ 80% від сум відшкодованих збитків, складають збитки за ст. 212 ККУ

Статистична інформація побудована на основі звітів ДФС

Рух кримінальних проваджень		2014 рік			2015 рік			ст. 212 ККУ - динаміка	
		ст. 212 ККУ	всього	%	ст. 212 ККУ	всього	%	шт./ тис.грн	%
Залишок незакінчених кримінальних проваджень на початок звітної періоду (на 1 січня)		2 088	2 625	80%	1 479	1 997	74%	-609	-29%
Розпочато кримінальних проваджень		4 463	8 357	53%	4 108	7 942	52%	-355	-8%
Всього закінчено досудових розслідувань		3 269	4 608	71%	2 415	3 772	64%	-854	-26%
з них:	шляхом звернення до суду з обвинувальним актом	194	692	28%	180	734	25%	-14	-7%
	звернено до суду з клопотанням про звільнення від кримінальної відповідальності	282	418	67%	179	299	60%	-103	-37%
	закрито	2 793	3 497	80%	2 055	2 738	75%	-738	-26%
Зупинено кримінальних проваджень		90	119	76%	56	96	58%	-34	-38%
Направлено проваджень за підслідністю		533	1 612	33%	666	1 661	40%	133	25%
Приєднано проваджень до інших		1 016	2 459	41%	1 029	2 462	42%	13	1%
Залишок проваджень на кінець звітної періоду		1 643	2 184	75%	1 421	1 948	73%	-222	-14%
встановлено збитків на суму (тис. грн.)		817 189	960 311	85%	779 631	918 192	85%	-37 558	-5%
відшкодовано збитків на суму (тис. грн.)		562 670	699 708	80%	412 554	520 670	79%	-150 116	-27%